

記者:とこ とこ

## 7月6日(金)参観日

保護者多数参加！骨組みの針金を組み、子どもと一緒に、はりぼての紙を切りました。最後に紙を触り、表裏を確かめて重ねます。五感を使いますね。はりぼての先生に子ども達の名前を呼んでいただくための「名札」も、保護者有志で作成しました。

## 7月9日(土)9時～10時 追加作業

急な呼びかけにもかかわらず、保護者サポーター9名参加！  
骨組みの作業を、ほぼ終わりました。(涼しい朝で、ラッキーでした。)

### < 次回予告 >

7月10日(火) 13日(金) 9時～10時25分 特活室


いよいよ、紙を貼り始めます。のりづけメンバー募集中！

時代劇に出てくる、傘貼り職人のように、紙をはります。形ができるプロセスを楽しめます。しゃがむ作業なので、座りやすい服装でご参加ください。

これが、今年のはりぼてデザイン画です！

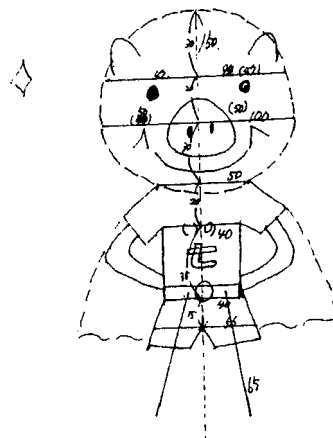
Fさん作

「いの七マン」

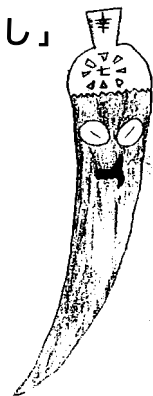


Mさん作

「七味とうがらし」



(設計図)



とうがらしは、2体になって  
手をつなくそうです。

どんな「はりぼて」が誕生するのか？楽しみですね！